


Markierten Hecht gefangen? Was ist zu tun?

5-stellige ID-Nummer auf der Fähnchenmarke* – nicht mit Telefonnr. verwechseln, ggf.

Marke umdrehen – und **Fangort** (mind. Bodden, besser GPS-Koordinaten) **notieren**

* Falls der Fisch zwei Fähnchenmarken besitzt, bitte beide ID-Nr. notieren. Sollte die Marke bewachsen sein, kratzen Sie die Algen vorsichtig ab, um die ID-Nr. ablesen zu können.

Welche Farbe hat die Fähnchenmarke an der Rückenflosse?





Orange

Weiß

Kein äußerlicher Rucksack.
Sender in der Bauchhöhle,
ggf. Narbe am Bauch sichtbar

Rucksack mit Sender
außen auf dem Rücken



Hecht kann, sofern maßig und außerhalb der Schonzeit gefangen, ganz normal entnommen werden. Sie können ihn aus wissenschaftlichen Gründen aber auch wieder zurücksetzen.

Falls zurückgesetzt wird, Fähnchenmarke bitte am Fisch lassen.

Hecht falls möglich bitte zurücksetzen und weiße Fähnchenmarke am Fisch lassen. Wenn ein Zurücksetzen nicht möglich oder der Fisch tot ist, bitte den Sender aus der Bauchhöhle entnehmen, Kopf wenn möglich einfrieren und Kontakt aufnehmen: +49 (0) 160 944 78 446

Hecht bitte **unbedingt entnehmen!** Den Sender samt Rucksack abtrennen, Kopf einfrieren und Kontakt aufnehmen: +49 (0) 160 944 78 446

Falls Sie den Hecht dennoch zurücksetzen möchten, entfernen Sie bitte den Sender samt Rucksack und senden Sie beides an uns zurück. Die weiße Fähnchenmarke bitte am Fisch lassen.

WICHTIG!

Fang zusammen mit **ID-Nr., Fangort und -datum** sowie freiwilligen weiteren Angaben **online unter ifishman.igb-berlin.de melden** oder anrufen: +49 (0) 160 944 78 446

